









Desinfektionsplan für wirksame Desinfektion und alkoholfreie Hygiene für professionellen und privaten Einsatz

WAS		WIE	WOMIT
	Hygienische Händedesinfektion	Hände mit MANOFERM SPRAY einsprühen und trockenreiben. Nach Bedarf mehrmals am Tag.	MANOFERM
	Desinfizierendes Händewaschen. Auch zum Duschen geeignet.	Gründlich einseifen und abspülen. Nach Bedarf mehrmals am Tag.	MANO-FOAM
	Kochtopf Geschirr Geräte	Nach jedem Gebrauch min. 15 Min. in der gebrauchsfertigen Lösung eintauchen, danach mit Wasser gründlich abspülen.	FERMACIDAL D2
	Tische Fenster Stühle Betten Matratzen	Nach Bedarf einsprühen, wischen, abspülen oder einweichen. Trocknen lassen.	FERMACIDAL D2
	Toiletten Duschen	Desinfizieren und reinigen in einem Schritt. Sprühen und abwischen. Täglich oder nach Bedarf.	FERMACIDAL D2 ICEPUR
	Böden	Desinfizieren und reinigen. Bei Bedarf täglich oder wöchentlich. Nach Vorschrift verdünnen. 1%ige Lösung: 10 ml ICEPUR Konzentrat in 1 lt. Wasser.	ICEPUR Konzentrat desinfizierender Reiniger
	Fuss- und Nagelpilz (Prophylaxe)	Fusspilzprophylaxe: 3 x täglich einsprühen oder 3 x wöchentlich ein Fussbad (während 10 Min.). Nagelmykose: 2 x täglich Fussbad (während 10 Min.).	FERMACIDAL 2 Fusspilzprophylaxe
	Haustiere Futterbecken Putzutensilien	Gegenstände und Gebrauchsmaterial einsprühen, wischen, eintauchen oder einlegen, durchspülen.	FERMAVET

Unsere Desinfektionsmittel werden seit über 30 Jahren in der Schweiz entwickelt und hergestellt. Unser Hersteller ist beim BAG registriert und die Produkte sind vom BAG zertifiziert.

